



ФЕДЕРАЛЬНАЯ СЛУЖБА
ГОСУДАРСТВЕННОЙ СТАТИСТИКИ

О ФИНАНСОВОМ СОСТОЯНИИ ОРГАНИЗАЦИЙ ТЮМЕНСКОЙ ОБЛАСТИ (КРОМЕ ХАНТЫ- МАНСИЙСКОГО АВТОНОМНОГО ОКРУГА – ЮГРЫ И ЯМАЛО-НЕНЕЦКОГО АВТОНОМНОГО ОКРУГА)



за январь-апрель 2022 года



ФЕДЕРАЛЬНАЯ СЛУЖБА
ГОСУДАРСТВЕННОЙ СТАТИСТИКИ

О финансовом состоянии организаций
Тюменской области (кроме Ханты-Мансийского
автономного округа – Югры и Ямало-Ненецкого
автономного округа)

за январь-апрель 2022 года

- 01 САЛЬДИРОВАННЫЙ ФИНАНСОВЫЙ РЕЗУЛЬТАТ
ОРГАНИЗАЦИЙ
- 02 ПРИБЫЛЬ ОРГАНИЗАЦИЙ
- 03 УБЫТОК ОРГАНИЗАЦИЙ
- 04 УДЕЛЬНЫЙ ВЕС ПРИБЫЛЬНЫХ И УБЫТОЧНЫХ
ОРГАНИЗАЦИЙ
- 05 ПРОСРОЧЕННАЯ КРЕДИТОРСКАЯ И ДЕБИТОРСКАЯ
ЗАДОЛЖЕННОСТЬ

*Данные приводятся по организациям (без субъектов малого предпринимательства, кредитных организаций, государственных (муниципальных) учреждений, некредитных финансовых организаций)





САЛЬДИРОВАННЫЙ ФИНАНСОВЫЙ РЕЗУЛЬТАТ ОРГАНИЗАЦИЙ

ЯНВАРЬ-АПРЕЛЬ 2022г., МЛН РУБЛЕЙ



ПРИБЫЛЬ - УБЫТОК = САЛЬДИРОВАННЫЙ ФИНАНСОВЫЙ РЕЗУЛЬТАТ





САЛЬДИРОВАННЫЙ ФИНАНСОВЫЙ РЕЗУЛЬТАТ ОРГАНИЗАЦИЙ

ЯНВАРЬ-АПРЕЛЬ 2022г., МЛН РУБЛЕЙ



Добыча полезных
ископаемых

62575,8



Добыча нефти и природного
газа

35325,5

179,5



Предоставление услуг в
области добычи полезных
ископаемых

28672,8

1262,3

■ ПРИБЫЛЬ

■ УБЫТОК





САЛЬДИРОВАННЫЙ ФИНАНСОВЫЙ РЕЗУЛЬТАТ ОРГАНИЗАЦИЙ

ЯНВАРЬ-АПРЕЛЬ 2022г., МЛН РУБЛЕЙ



Деятельность сухопутного
и трубопроводного транспорта

9286,9

87,3



Складское хозяйство и вспомогательная
транспортная деятельность

538,1

23,6



Деятельность водного транспорта

15,3

155,8

■ ПРИБЫЛЬ


■ УБЫТОК





САЛЬДИРОВАННЫЙ ФИНАНСОВЫЙ РЕЗУЛЬТАТ ОРГАНИЗАЦИЙ

ЯНВАРЬ-АПРЕЛЬ 2022г., МЛН РУБЛЕЙ



Обеспечение
электрической энергией,
газом и паром;
кондиционирование
воздуха

3678,5



Производство, передача и
распределение электроэнергии

2007,1

73,4



Производство, передача и
распределение пара и горячей воды;
кондиционирование воздуха

1202,9

47,4

■ ПРИБЫЛЬ

■ УБЫТОК





ПРИБЫЛЬ ОРГАНИЗАЦИЙ

ЯНВАРЬ-АПРЕЛЬ 2022г., МЛН РУБЛЕЙ





УБЫТОК ОРГАНИЗАЦИЙ

ЯНВАРЬ-АПРЕЛЬ 2022г., МЛН РУБЛЕЙ



Всего

11497,7



Обработывающие производства

7517,5



Добыча полезных ископаемых

1500,1



582,3

Строительство



521,2

Торговля оптовая и розничная; ремонт автотранспортных средств и мотоциклов



303,4

Деятельность профессиональная, научная и техническая



266,7

Транспортировка и хранение



208,3

Деятельность в области информации и связи



120,8

Обеспечение электрической энергией, газом и паром; кондиционирование воздуха



92,6

Деятельность в области здравоохранения и социальных услуг

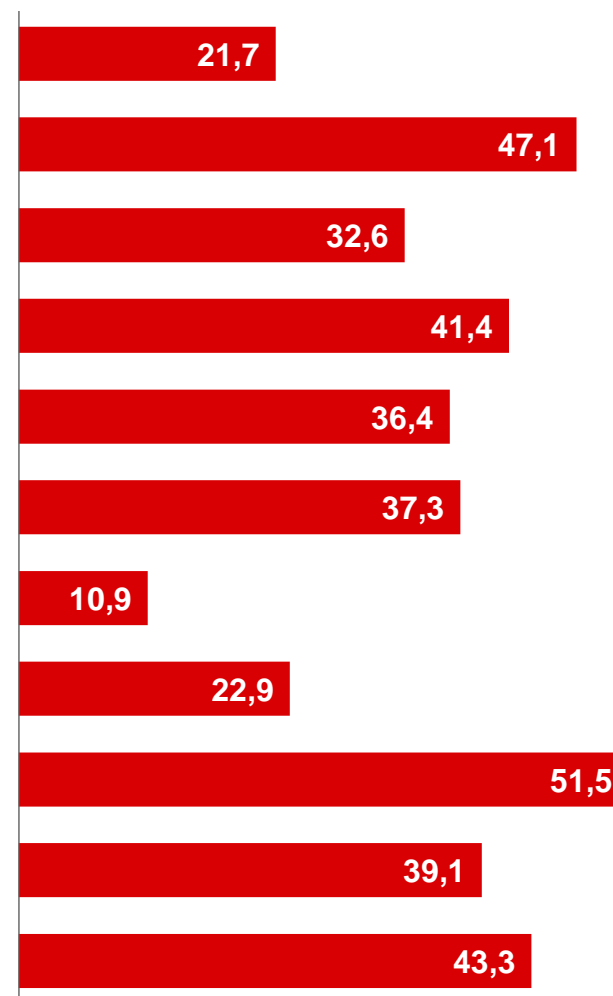
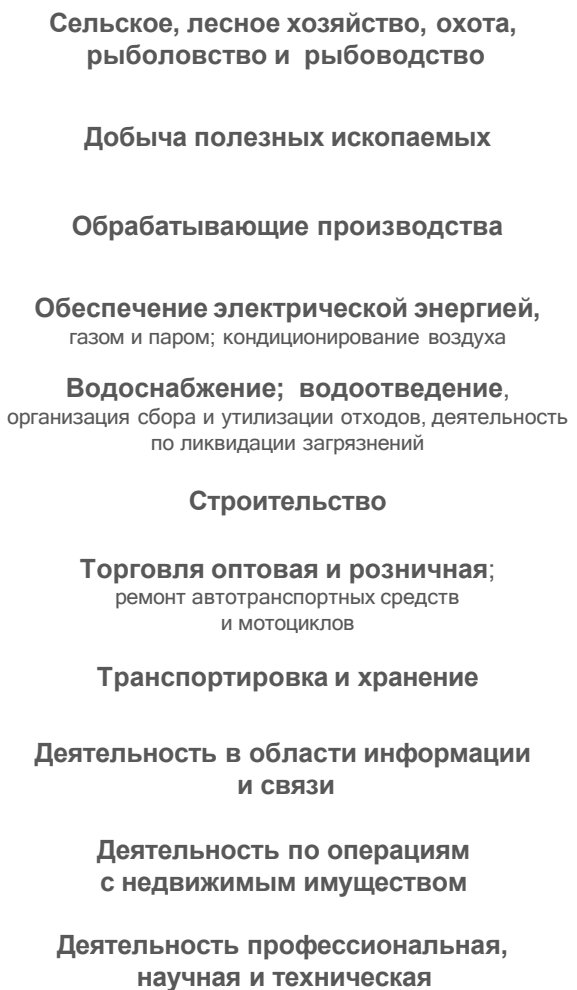
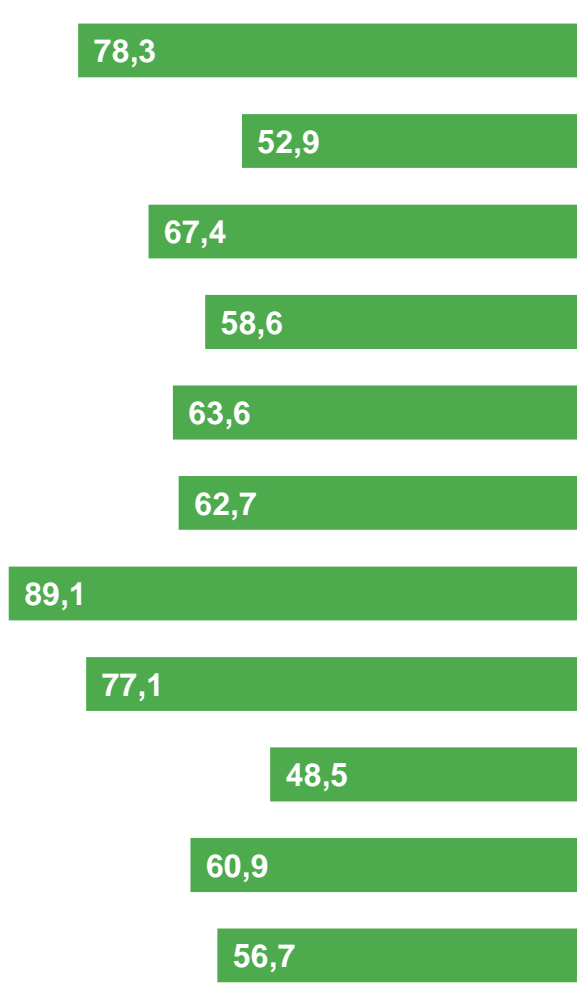




УДЕЛЬНЫЙ ВЕС ПРИБЫЛЬНЫХ И УБЫТОЧНЫХ ОРГАНИЗАЦИЙ

ЯНВАРЬ-АПРЕЛЬ 2022г., в %

ПРИБЫЛЬНЫЕ



УБЫТОЧНЫЕ





ПРОСРОЧЕННАЯ КРЕДИТОРСКАЯ И ДЕБИТОРСКАЯ ЗАДОЛЖЕННОСТЬ

НА КОНЕЦ АПРЕЛЯ 2022г., МЛН РУБЛЕЙ



Просроченная
кредиторская
задолженность

102539,7



Деятельность профессиональная,
научная и техническая

43195,2



Торговля оптовая и розничная;
ремонт автотранспортных
средств и мотоциклов

29234,6



Добыча полезных ископаемых

22337,0



Просроченная
дебиторская
задолженность

146883,8



Добыча полезных ископаемых

71034,5



Деятельность профессиональная,
научная и техническая

56504,8



Обрабатывающие производства

9151,6